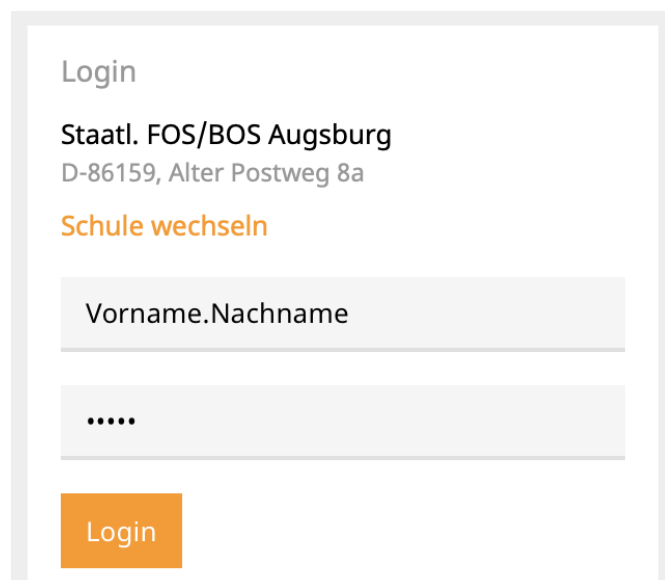


Anmeldung über die Webseite

1. Internetseite: <https://webuntis.com/>
2. **Schulname** (fosbos_augsburg) eingeben und **Enter** drücken.



3. **Benutzername** (Vorname.Nachname) und **Kennwort** eingeben
Hinweis: Umlaute (ä,ö,ü,ß) bleiben erhalten, Leerzeichen werden durch „_“ ersetzt;
z.B. Sabine von Glück = sabine.von_glück)

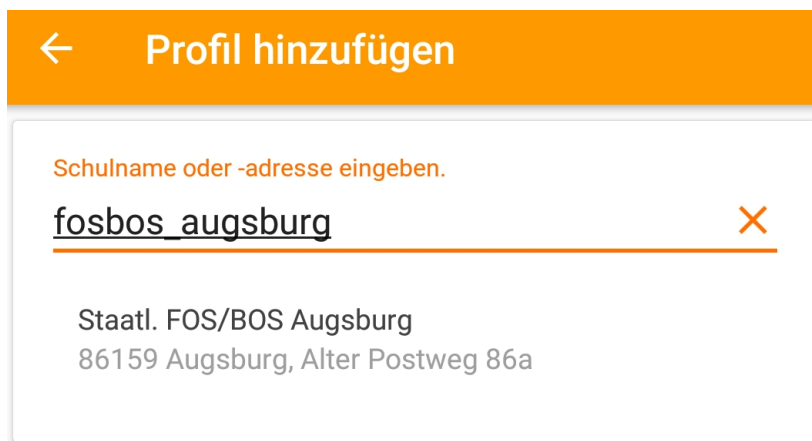


Neuinstallation von Webuntis auf dem Smartphone

1. Entfernen Sie „**Untis Mobile**“ von Ihrem Smartphone.
2. Installieren Sie „**Untis Mobile**“.
3. Wählen Sie **Profil hinzufügen** aus.

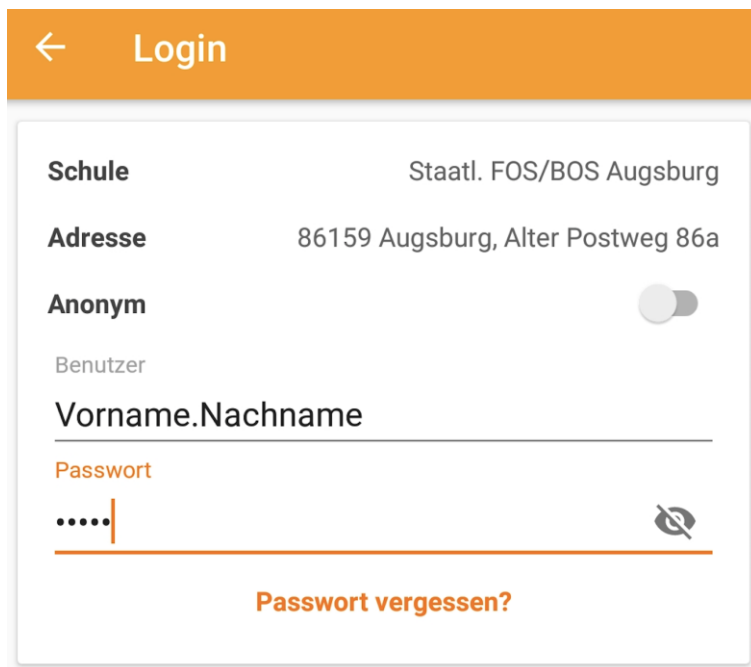


4. Geben Sie den Schulname fosbos_augsburg ein.



The screenshot shows the "Profil hinzufügen" screen. At the top, there is a back arrow and the title "Profil hinzufügen". Below the title, there is a text input field with the placeholder "Schulname oder -adresse eingeben." and the text "fosbos_augsburg" entered. To the right of the input field is a red 'X' icon. Below the input field, there is a list of search results for the school name, with the first result being "Staatl. FOS/BOS Augsburg" and "86159 Augsburg, Alter Postweg 86a".

5. Geben Sie Ihren Benutzernamen und Ihr Passwort ein.



The image shows a mobile login form with an orange header bar containing a back arrow and the text 'Login'. The form fields are as follows:

- Schule:** Staatl. FOS/BOS Augsburg
- Adresse:** 86159 Augsburg, Alter Postweg 86a
- Anonym:** A toggle switch is currently turned off.
- Benutzer:** A text input field containing 'Vorname.Nachname'.
- Passwort:** A text input field with masked characters '.....' and a toggle icon to the right.

Below the password field, there is a link that reads 'Passwort vergessen?' in orange text.

Bei Problemen wenden Sie sich per Email an einen der beiden Administratoren:

Herr Müller fmueLLer@fosbos-augsburg.de

Frau van der Ploeg pploeg@fosbos-augsburg.de